

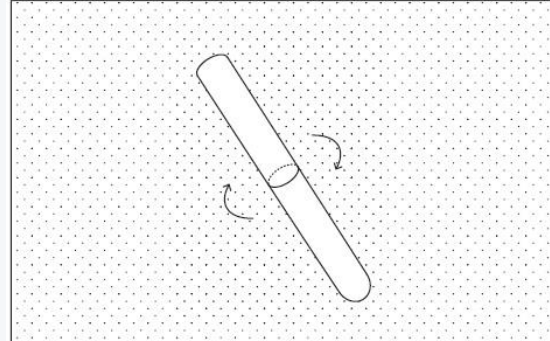
ODBER BUNIEK ÚSTNEJ (BUKÁLNEJ) SLIZNICE NA TEST DNA

Pred odberom približne hodinu nič nejedzte a nepite (okrem vody); takisto dojča nesmie byť dojčené najmenej pol hodiny pred odberom.

1

Tabu otvorte protismerným otočením jej dvoch častí pozdĺž čiarkovanej línie; a potom vytiahnite časť obsahujúcu tyčinku s vatovým tampónom z obalu.

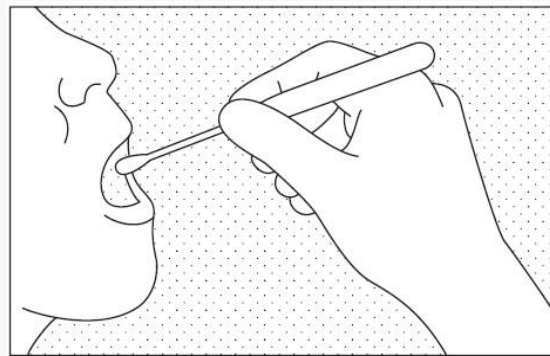
Vždy majte otvorenú len jednu tabu, aby nemohlo dôjsť k zámene vzoriek!



2

Opakovanými pohybmi hore-dolu (asi 10-krát) stierajte povrch vnútornej strany líca (v ústnej dutine), pričom krúťte paličkou tak, aby bol celý povrch vatového tampónu pokrytý sterom.


Vatový tampón sa nesmie dotknúť ničoho iného, predovšetkým nie rúk inej osoby! Nevadí však, ak sa ním dotknete zubov alebo jazyka osoby, ktorej sa robí odber.



3

Tyčinku spolu s príslušnou tabu vložte do pohára a nechajte sušiť na vzduchu najmenej jednu hodinu. Zabezpečte, aby sa tampónu nikto nedotkol. Ak vzorku nemôžete vysušiť ihneď po odbere, vložte ju naspäť do tabu a vysušte pri najbližšej príležitosti, najneskôr po 4-5 hodinách od odberu.

V jednom pohári sušte vždy iba jednu tyčinku! Dobre vysušené vzorky vydržia bez straty kvality niekoľko týždňov, vlhké sa rýchlo znehodnotia.



4

Priložte vyplnené tlačivo objednávky testu (prípadne aj informovaného súhlasu) a zašlite vzorky v priloženej bublinkovej obálke na adresu firmy GHC GENETICS SK.

